

Dell Precision Tower 3620

Quick Start Guide

Priručnik za brzi početak rada

Gyors üzembe helyezési útmutató

Краткое руководство по началу работы

Priručnik za brzi start



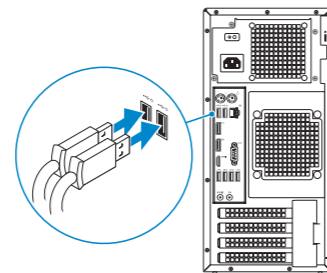
1 Connect the keyboard and mouse

Priključite tipkovnicu i miš

Csatlakoztassa a billentyűzetet és az egeret

Подсоедините клавиатуру и мышь

Povežite tastaturu i miša



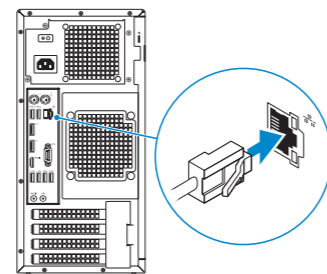
2 Connect the network cable — optional

Priključite mrežni kabl — opcionalno

Csatlakoztassa a hálózati kábelt — opcionális

Подсоедините сетевой кабель (заказывается дополнительно)

Povežite mrežni kabl — opciono



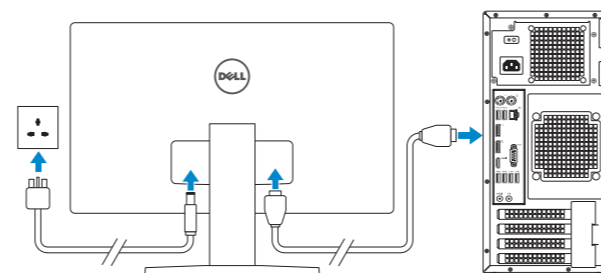
3 Connect the display

Priključite zaslón

Csatlakoztassa a monitort

Подключите дисплей

Povežite displej



NOTE: If you ordered your computer with a discrete graphics card, connect the display to the discrete graphics card.

NAPOMENA: Ako ste računalo naručili s diskretno grafičkom karticom, priključite zaslón na diskretno grafičku karticu.

MEGJEGYZÉS: Ha a számítógéphez különálló grafikus kártyát rendelt, a monitort csatlakoztassa a különálló grafikus kártyára.

ПРИМЕЧАНИЕ: Если вы заказали компьютер с дискретной видеокартой, подключите дисплей к дискретной видеокарте.

NAPOMENA: Ako ste poručili računár sa diskretnom grafičkom karticom, povežite ekran sa diskretnom grafičkom karticom.

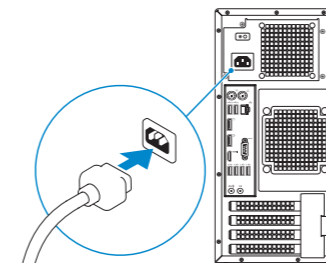
4 Connect the power cable and press the power button

Priključite kabl za napajanje i pritisnite gumb za uključivanje/isključivanje

Csatlakoztassa a tápkábelt és nyomja meg a bekapcsológombot

Подсоедините кабель питания и нажмите кнопку питания

Povežite kabl za napajanje i pritisnite dugme za napajanje



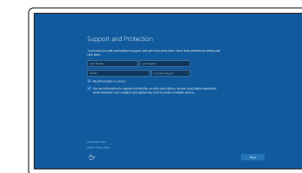
5 Finish Windows 10 setup

Završite postavljanje Windows 10

Fejezze be a Windows 10 beállítását

Завершите установку Windows 10

Završite sa podešavanjem sistema Windows 10



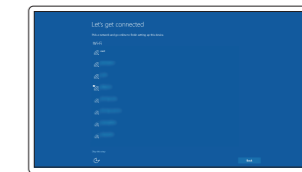
Enable Support and Protection

Omogućite podršku i zaštitu

Engedélyezze a támogatást és a védelmet

Включите поддержку и защиту

Omogućite podršku i zaštitu



Connect to your network

Spojite se na vašu mrežu

Kapcsolódjon a hálózathoz

Подключитесь к сети

Povežite sa svojom mrežom

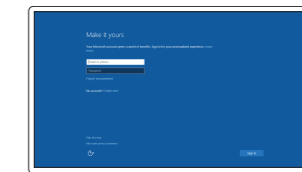
NOTE: If you are connecting to a secured wireless network, enter the password for the wireless network access when prompted.

NAPOMENA: Ako se povežete na sigurnu bežičnu mrežu, upišite zaporku za pristup bežičnoj mreži kad se to zatraži.

MEGJEGYZÉS: Ha egy biztonságos vezeték nélküli hálózathoz csatlakozik, adja meg annak jelszavát, amikor erre a vezeték nélküli hálózathoz való hozzáféréshez szükség van.

ПРИМЕЧАНИЕ: В случае подключения к защищенной беспроводной сети при появлении подсказки введите пароль для доступа к беспроводной сети.

NAPOMENA: Ako se povezivanje vrši na zaštićenu bežičnu mrežu, unesite lozinku za pristup bežičnoj mreži kada se to od vas zatraži.



Sign in to your Microsoft account or create a local account

Prijavite se u Microsoft račun ili izradite lokalni račun

Jelentkezzen be a Microsoft fiókjába, vagy hozzon létre helyi fiókot

Войдите в учетную запись Microsoft или создайте локальную учетную запись

Prijavite se na svoj Microsoft nalog ili kreirajte lokalni nalog

Product support and manuals

Podrška i priručnici za proizvod

Terméktámogatás és kézikönyvek

Техническая поддержка и руководства по продуктам

Podrška i uputstva za proizvod

Contact Dell

Kontaktiranje tvrtke Dell | Kapcsolatfelvétel a Dell-lel

Обратиться в компанию Dell | Kontaktirajte Dell

Regulatory and safety

Pravne informacije i sigurnost

Szabályozások és biztonság

Соответствие стандартам и технике безопасности

Regulatorne i bezbednosne informacije

Regulatory model

Regulatorna model | Szabályozó modell

Модель согласно нормативной документации | Regulatorni model

Regulatory type

Regulatorna vrsta | Szabályozó típus

Тип согласно нормативной документации | Regulatorni tip

Computer model

Model računala | Számítógép modell

Модель компьютера | Model računara

Dell.com/support

Dell.com/support/manuals

Dell.com/support/windows

Dell.com/contactdell

Dell.com/regulatory_compliance

D13M

D13M002

Dell Precision Tower 3620

Locate Dell apps

Locirajte Dell aplikacije | Keresse meg a Dell alkalmazásokat

Найдите приложения Dell | Pronađite Dell aplikacije



Dell Product Registration

Register your computer

Registrijate svoje računalo

Regisztrálja a számítógépét

Зарегистрируйте компьютер

Registrujte svoj računar



SupportAssist

Check and update your computer

Provjerite i ažurirajte računalo

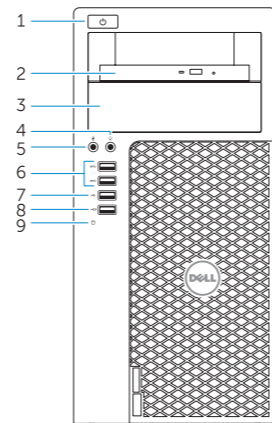
Ellenőrizze és frissítse számítógépét

Проверяйте и обновляйте свой компьютер

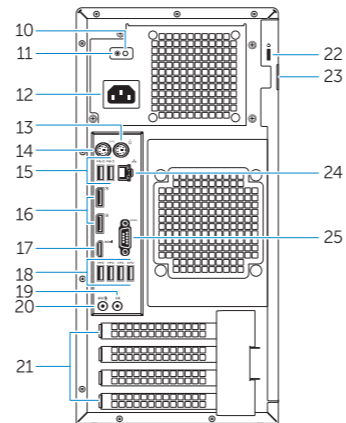
Proverite i ažurirajte računar

Features

Značajke | Jellemzők | Характеристики | Funkcije



1. Power button
2. Optical drive
3. Optical drive (optional)
4. Headphone connector
5. Microphone connector
6. USB 3.0 connectors
7. USB 2.0 connector
8. USB 2.0 connector with PowerShare
9. Hard-drive activity light
10. Power-supply diagnostic light
11. Power-supply diagnostic button
12. Power-cable connector
13. PS/2 mouse connector



14. PS/2 keyboard connector
15. USB 2.0 connectors (supports ACPI S5 wake up)
16. DisplayPort connectors
17. HDMI connector
18. USB 3.0 connectors
19. Line-out connector
20. Line-in/microphone connector
21. Expansion-card slots
22. Security-cable slot
23. Padlock ring
24. Network connector
25. Serial port connector

1. Gumb za uključivanje/isključivanje
2. Optički pogon
3. Optički pogon (opcionarno)
4. Priključak za slušalice
5. Priključak za mikrofona
6. USB 3.0 priključci
7. USB 2.0 priključak
8. USB 2.0 priključak s PowerShare
9. Indikator aktivnosti tvrdog pogona
10. Svjetlo dijagnostike električne energije
11. Gumb za dijagnostiku električne energije
12. Priključak kabela za napajanje
13. PS/2 priključak miša

1. Bekapcsológomb
2. Optikai meghajtó
3. Optikai meghajtó (opcionális)
4. Fejhallgató csatlakozó
5. Mikrofon csatlakozó
6. USB 3.0 csatlakozók
7. USB 2.0 csatlakozó
8. USB 2.0 csatlakozó PowerShare-rel
9. Merevlemez-meghajtó aktivitás jelzőfény
10. Tápegység diagnosztika jelzőfény
11. Tápegység diagnosztika gomb
12. Tápkábel csatlakozó
13. PS/2 egér csatlakozó

14. PS/2 priključak tipkovnice
15. USB 2.0 priključci (podržavaju ACPI S5 podizanje)
16. DisplayPort priključci
17. HDMI priključak
18. USB 3.0 priključci
19. Priključak za izlaznu liniju
20. Priključak za ulaznu liniju/mikrofon
21. Utori za kartice proširenja
22. Utor za sigurnosni kabel
23. Obruči za lokot
24. Mrežni priključak
25. Priključak serijskog ulaza

14. PS/2 billentyűzet csatlakozó
15. USB 2.0 csatlakozók (támogatja az ACPI S5 felélesztés funkciót)
16. DisplayPort csatlakozók
17. HDMI csatlakozó
18. USB 3.0 csatlakozók
19. Line kimenet csatlakozó
20. Vonal bemenet/mikrofoncsatlakozó
21. Bővítőártya foglalatok
22. Biztonsági kábel foglata
23. Lakatgyűrű
24. Hálózati csatlakozó
25. Soros port csatlakozó

1. Кнопка питания
2. Оптический привод
3. Оптический дисковод (заказывается дополнительно)
4. Разъем для подключения наушников
5. Разъем для микрофона
6. Разъемы USB 3.0
7. Разъем USB 2.0
8. Разъем USB 2.0 с поддержкой функции PowerShare
9. Индикатор работы жесткого диска
10. Диагностический индикатор блока питания
11. Кнопка диагностики блока питания
12. Разъем кабеля питания
13. Разъем PS/2 для подключения мыши

1. Dugme za napajanje
2. Optička disk jedinica
3. Optička disk jedinica (opcija)
4. Konektor za slušalicu
5. Konektor za mikrofona
6. USB 3.0 konektori
7. USB 2.0 konektor
8. USB 2.0 konektor sa PowerShare funkcijom
9. Svetlo za aktivnost čvrstog diska
10. Svetlo za dijagnostiku napajanja
11. Dugme za dijagnostiku napajanja
12. Konektor za kabl za napajanje
13. PS/2 konektor za miša

14. Разъем PS/2 для подключения клавиатуры
15. Разъемы USB 2.0 (поддерживают состояние ACPI S5 — выход из спящего режима)
16. Разъемы DisplayPort
17. Разъем HDMI
18. Разъемы USB 3.0
19. Разъем линейного выхода
20. Разъем линейного входа/Разъем для микрофона
21. Слоты для карт расширения
22. Слот для защитного кабеля
23. Проушина для навесного замка
24. Сетевой разъем
25. Последовательный порт

14. PS/2 konektor za tastaturu
15. USB 2.0 konektori (podržavaju ACPI S5 buđenje)
16. DisplayPort konektori
17. HDMI konektor
18. USB 3.0 konektori
19. Konektor za linijski izlaz
20. Konektor za linijski ulaz/mikrofon
21. Slotovi za proširenje
22. Slot za zaštitni kabl
23. Prsten za katanac
24. Mrežni konektor
25. Konektor za serijski port



0GCH05A00

© 2015 Dell Inc.

© 2015 Microsoft Corporation.



Printed in China.

2015-08